

หมวด 4

E: Energy

การจัดการด้านพลังงานและทรัพยากร

หมวด 4

E: Energy การจัดการด้านพลังงานและทรัพยากร

4. มีมาตรการประหยัดพลังงานและการจัดการทรัพยากรที่เป็นรูปธรรม เกิดการปฏิบัติตามมาตรการที่เกิดกำหนดร่วมกันทั้งองค์กร

4.1 มีมาตรการการประหยัดพลังงาน การใช้พลังงานทดแทน การลดการใช้ทรัพยากร ได้แก่

- 1) การประหยัดไฟฟ้า
- 2) การประหยัดน้ำ
- 3) การประหยัดน้ำมันเชื้อเพลิง
- 4) การใช้พลังงานทดแทน
- 5) การประหยัดทรัพยากรกระดาษ

มีการจัดทำระบบฐานข้อมูลการใช้พลังงาน ผลการดำเนินงาน รายละเอียดดังนี้

- 1) ปริมาณการใช้ไฟฟ้า 3 ปีย้อนหลัง

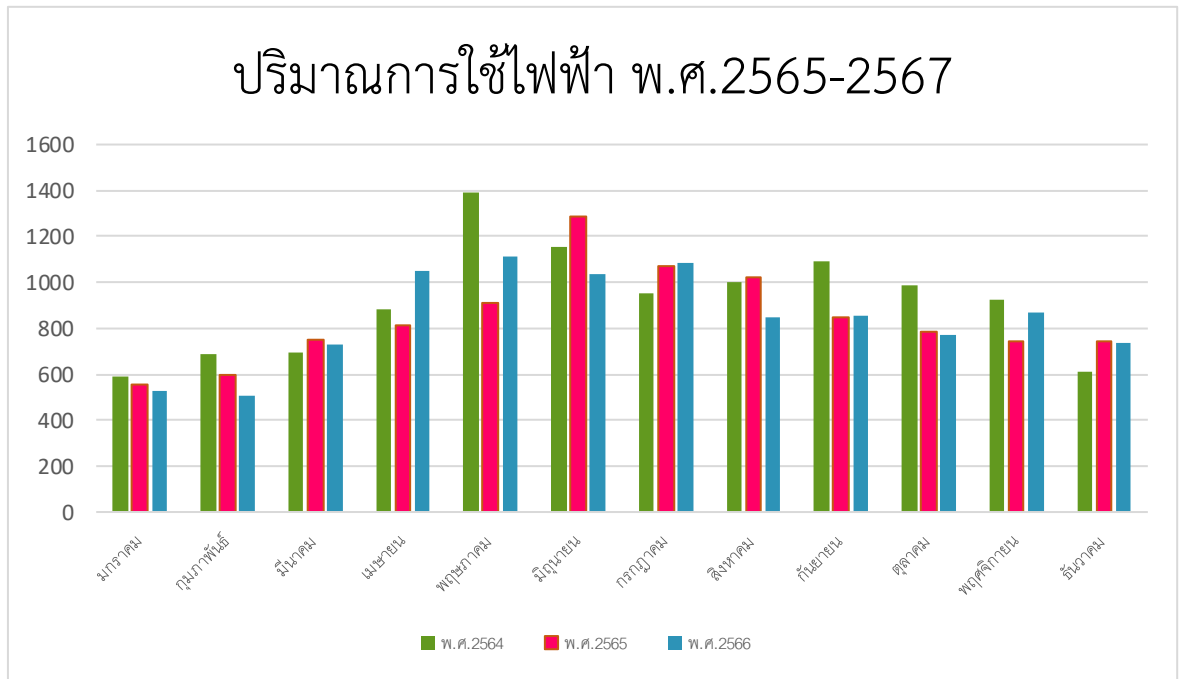
ปริมาณการใช้ไฟฟ้า รพ.สต.ตาดทอง พ.ศ.2565 – 2567(หน่วย)			
เดือน	พ.ศ.2565	พ.ศ.2566	พ.ศ.2567
มกราคม	590	550	520
กุมภาพันธ์	680	590	500
มีนาคม	691	749	726
เมษายน	882	811	1051
พฤษภาคม	1300	907	1100
มิถุนายน	1155	1284	1034
กรกฎาคม	950	1071	1082
สิงหาคม	1001	1022	849
กันยายน	1092	846	858
ตุลาคม	990	785	769
พฤศจิกายน	921	745	869
ธันวาคม	611	745	738
รวม	10,965	10,116	10,125

2) ปริมาณการใช้ไฟฟ้าปัจจุบัน (ปีพ.ศ.2568)

ปริมาณการใช้ไฟฟ้า รพ.สต.ตาดทอง พ.ศ. 2568 (หน่วย)			
เดือน	พ.ศ.2568	จำนวน (บาท)	หมายเหตุ (ค่า ft)
มกราคม	533	2,552.41	1.5492
กุมภาพันธ์	522	2,480.55	1.5492
มีนาคม	759	3,710.56	0.9343
เมษายน	840	4,100.23	1.5492
พฤษภาคม	-	-	
มิถุนายน	-	-	
กรกฎาคม	-	-	
สิงหาคม	-	-	
กันยายน	-	-	
ตุลาคม	-	-	
พฤศจิกายน	-	-	
ธันวาคม	-	-	
รวม	2,659	12,885.75	

มีการวิเคราะห์ข้อมูลการใช้พลังงาน

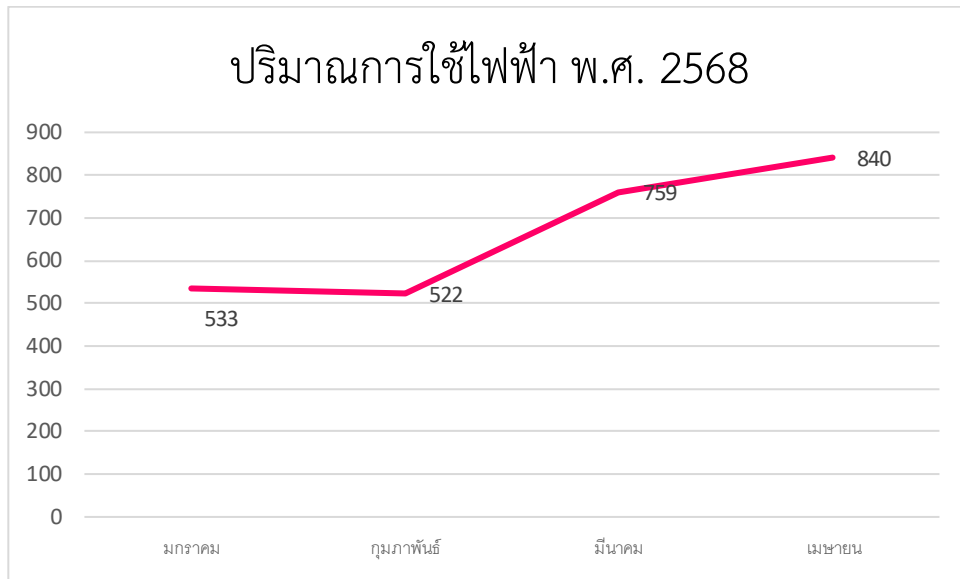
1) กราฟแสดงข้อมูลการใช้ไฟฟ้า 3 ปีย้อนหลัง



จะเห็นได้ว่า รพ.สต.ใช้ไฟฟ้ามากที่สุด คือ เดือน พฤษภาคม พ.ศ.2566 จำนวน 1300 หน่วย รองลงมาคือ เดือน มิถุนายน พ.ศ.2566 จำนวน 1155 หน่วย เดือน กันยายน พ.ศ.2566

ตามลำดับ ทั้งนี้ค่าไฟฟ้าที่เพิ่มขึ้นมีปัจจัยต่าง ๆ เช่น การมีเครื่องใช้ไฟฟ้าเพิ่มขึ้นในรพ.สต. การปรับเปลี่ยนค่า ft เป็นต้น

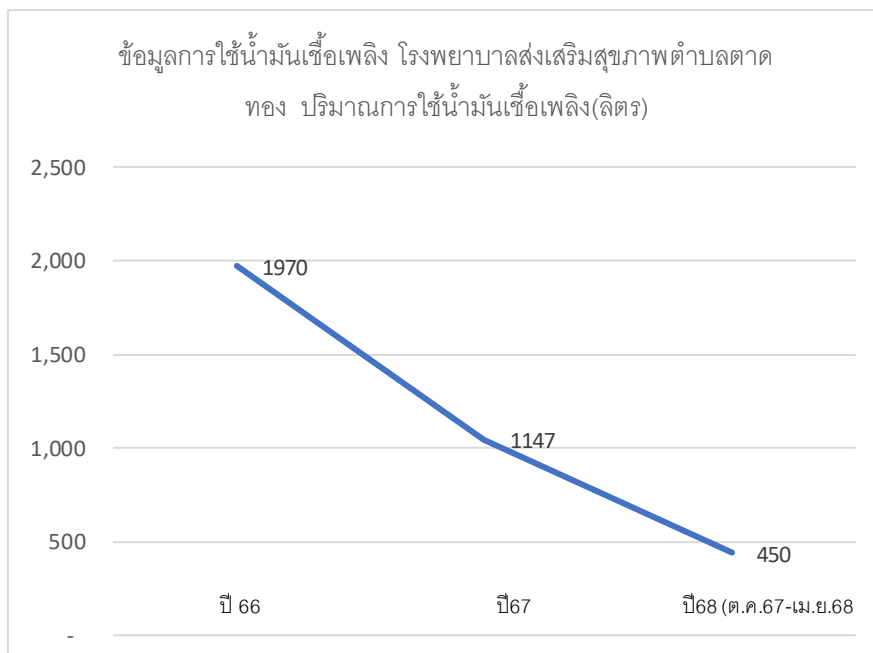
2) กราฟเส้นแสดงข้อมูลการใช้ไฟฟ้าปัจจุบัน (พ.ศ.2568)



จะเห็นได้ว่า รพ.สต. มีการใช้ไฟฟ้ามากที่สุด คือ เดือน เมษายน พ.ศ.2567 จำนวน 840 หน่วย รองลงมาคือเดือน มีนาคม พ.ศ.2567 จำนวน 759 หน่วย เดือน มกราคม พ.ศ.2567 จำนวน 533 หน่วย เดือน กุมภาพันธ์ พ.ศ.2567 จำนวน 522 หน่วย ตามลำดับ

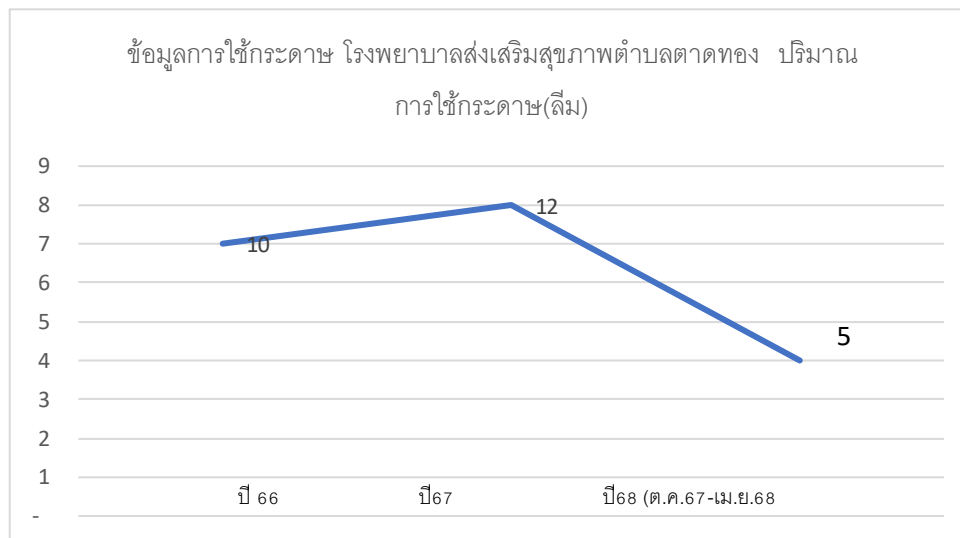
ข้อมูลการใช้น้ำมันเชื้อเพลิง โรงพยาบาลส่งเสริมสุขภาพตำบลตาตอง

ปีงบประมาณ	ปริมาณการใช้น้ำมันเชื้อเพลิง(ลิตร)
ปี 66	1,970
ปี 67	1,147
ปี 68(ต.ค.67-เม.ย.68)	450



ข้อมูลการใช้กระดาษ โรงพยาบาลส่งเสริมสุขภาพตำบล
ตาตทอง

ปีงบประมาณ	ปริมาณการใช้กระดาษ(ลิ้ม)
ปี 66	10
ปี 67	12
ปี 68(ต.ค67-เมษา68)	5



4.2 มีการจัดซื้อจัดจ้างสินค้าและบริการที่เป็นมิตรกับสิ่งแวดล้อม (Green Procurement)



4.3 มีการจัดประชุมที่เป็นมิตร กับสิ่งแวดล้อมและสุขภาพ (Green Meeting)



4.4 มีส่วนร่วมกับชุมชนองค์กรหรือหน่วยงานภายนอกในการดำเนินงานกิจกรรมด้านการอนุรักษ์พลังงานและทรัพยากร

